



ÉCOLE DE CONDUITE A2E
16 AVENUE ALAIN LE LAY, 29900 CONCARNEAU
Agrément E2102900030 | Tel:09 83 62 77 46 | Tel:07 63 60 29 29
www.ecoledeconduitea2e.com | a2econcarneau@gmail.com

FORMATION PRATIQUE À L'EXAMEN DU PERMIS DE CONDUIRE CATÉGORIE B (BOITE MANUELLE & BOITE AUTOMATIQUE)

COMMENT SE DÉROULE LA FORMATION PRATIQUE ?

La formation pratique porte sur la conduite d'un véhicule et sur la sensibilisation aux différents risques de la route. L'objectif général est d'amener tout automobiliste débutant à la maîtrise de compétences en termes de savoir-être, savoirs, savoir-faire et savoir-devenir. Apprendre à manipuler une automobile et à circuler dans différentes configurations, à en connaître les risques et les limites.

Durant votre formation pratique, votre progression portera sur 4 grilles d'acquisition des compétences pour vous amener à pouvoir analyser, agir et vous adapter en toutes circonstances .

Les 4 compétences suivantes sont enseignées et doivent être acquises en fin de formation :

1. Maîtriser le maniement du véhicule dans un un trafic faible ou nul
2. Appréhender la route et circuler dans des conditions normales
3. Circuler dans des conditions difficiles et partager la route avec les autres usagers
4. Pratiquer une conduite autonome sûre et économique

Les savoirs comportementaux, techniques et environnementaux sont les compétences dont doit disposer l'élève conducteur au fur et à mesure de son évolution. Chaque compétence intègre plusieurs sous compétences que vous devrez maîtriser tout au long de votre formation pratique.

Ces compétences sont traitées en abordant les points suivants :

- ✓ le pourquoi
- ✓ le comment
- ✓ les risques
- ✓ les influences de l'entourage et du mode de vie de l'élève
- ✓ les pressions exercées par la société telles que la publicité, le travail (etc)
- ✓ l'auto-évaluation



ÉCOLE DE CONDUITE A2E

16 AVENUE ALAIN LE LAY, 29900 CONCARNEAU
 Agrément E2102900030 | Tel:09 83 62 77 46 | Tel:07 63 60 29 29
www.ecoledeconduitea2e.com | a2econcarneau@gmail.com

L'ensemble du programme de formation est détaillé dans le livret d'apprentissage et dans la fiche de suivi de chaque élève. Lorsque l'ensemble des compétences requises sera validé, votre formateur pourra alors vous présenter aux épreuves du permis de conduire.

PROGRAMME REMC (Référentiel pour l'Éducation à une Mobilité Citoyenne) 4 COMPÉTENCES GLOBALES [32 COMPÉTENCES ASSOCIÉES

MAÎTRISER LE VÉHICULE DANS UN TRAFIC FAIBLE OU NUL	APPRÉHENDER LA ROUTE ET CIRCULER DANS LES CONDITIONS NORMALES.	CIRCULER DANS DES CONDITIONS DIFFICILES ET PARTAGER LA ROUTE AVEC LES AUTRES USAGERS	PRATIQUER UNE CONDUITE AUTONOME, SÛRE ET ÉCONOMIQUE
Connaître les principaux organes et commandes du véhicule, effectuer des vérifications intérieures et extérieures	Rechercher la signalisation, les indices utiles et en tenir compte	Evaluer et maintenir les distances de sécurité	Suivre un itinéraire de manière autonome
Entrer, s'installer au poste de conduite et en sortir	Positionner le véhicule sur la chaussée et choisir la voie de circulation	Croiser, dépasser et être dépassé	Préparer et effectuer un voyage longue distance en autonomie
Tenir, tourner le volant et maintenir la trajectoire	Adapter l'allure aux situations	Passer des virages et conduire en déclivité	Connaître les principaux facteurs de risque au volant et les recommandations à appliquer
Démarrer et s'arrêter	Détecter, identifier et franchir les intersections suivant le régime de priorité	Connaître les caractéristiques des autres usagers et savoir se comporter à leur égard avec respect et courtoisie	Connaître les comportements à adopter en cas d'accident : protéger, alerter, secourir
Doser les accélérations et les freinages à diverses allures	Tourner à droite et à gauche en agglomération	S'insérer, circuler et sortir d'une voie rapide	Faire l'expérience des aides à la conduite des véhicules
Utiliser la boîte de vitesses	Franchir les ronds-points et les carrefours à sens giratoire	Conduire dans une file de véhicules et dans une circulation dense	Avoir des notions sur l'entretien le dépannage et les situations d'urgence
Diriger la voiture en avant en ligne droite, en courbe en adaptant allure et trajectoire	S'arrêter et stationner en épi, en bataille en créneau		Pratiquer l'écoconduite
Regarder autour de soi et avertir	Conduire quand l'adhérence et la visibilité sont réduites		
Effectuer une marche arrière et un demi-tour en sécurité	Conduire à l'abord et dans la traversée d'ouvrages routiers tels que les tunnels, les ponts, les passages à niveau		



ÉCOLE DE CONDUITE A2E
16 AVENUE ALAIN LE LAY, 29900 CONCARNEAU
Agrément E2102900030 | Tel:09 83 62 77 46 | Tel:07 63 60 29 29
www.ecoledeconduitea2e.com | a2econcarneau@gmail.com

LES LEÇONS DE CONDUITE INDIVIDUALISÉES EN VÉHICULE

L'élève réserve ses leçons de conduite en agence, par email ou téléphone. Un planning de formation lui est transmis par email ou bien remis sur support papier. Les cours de conduite sont d'une durée d'une heure en début de formation puis de 1h30.

Un seul élève par véhicule est admis durant les leçons de conduite. Les séances de théorie et pratique ne sont pas alternées. L'élève commence sa formation pratique lorsqu'il a obtenu son examen théorique général.

Différentes situations de conduite sont réalisées par l'élève durant sa formation pratique: agglomération, hors agglomération, giratoire, voie rapide et réglementée, conduite en intempéries (selon météo).

LES MOYENS PÉDAGOGIQUES




Un véhicule de catégorie B, fiche de suivi, livret d'apprentissage, cahier pédagogique, documents divers.



BMW SÉRIE 1
BOITE MANUELLE



CITROËN C4
BOITE AUTOMATIQUE





ÉCOLE DE CONDUITE A2E
16 AVENUE ALAIN LE LAY, 29900 CONCARNEAU
Agrément E2102900030 | Tel:09 83 62 77 46 | Tel:07 63 60 29 29
www.ecoledeconduitea2e.com | a2econcarneau@gmail.com

L'ENCADREMENT DE LA FORMATION

L'encadrement est effectué par l'ensemble des enseignant(e)s tous titulaires d'une autorisation d'enseigner en cours de validité sous la coordination de Monsieur Aurélien L.

LE SUIVI DE LA FORMATION

Le suivi de la formation pratique est effectué par différents supports (logiciel RAPIDO, feuille de présence, fiches de suivi ainsi, le livret d'apprentissage, communication entre les enseignants.

Votre enseignant(e) vous apportera les connaissances requises pour la manipulation du véhicule et pour savoir agir dans différentes situations de circulation. Pour ce faire, et pour que la compétence soit réelle, votre parcours pratique intégrera des situations variées.

Pour chacun des différents objectifs de votre programme, des évaluations sont mises en place par votre enseignant(e), qui vous précisera les critères et les conditions de réussite.

Il vous sera possible ainsi de mesurer votre réussite ou d'apprécier les éléments à faire progresser.

De même, pour chacun des objectifs, qui impliquent la conscience que vous aurez de vos capacités, de vos motivations et de vos limites, des auto-évaluations sont à votre disposition sur chacune des quatre grilles. Lorsque l'ensemble des compétences requises sera validé, votre enseignant(e) pourra alors vous présenter aux épreuves du permis de conduire

COMMENT SONT ÉVALUÉS VOS PROGRÈS?

Pour chacun des différents objectifs de votre programme, des évaluations sont mises en place par votre enseignant(e), qui vous précisera les critères et les conditions de réussite. Il vous sera possible ainsi de mesurer votre réussite ou d'apprécier les éléments à faire progresser.

De même, pour chacun des objectifs, qui impliquent la conscience que vous aurez de vos capacités, de vos motivations et de vos limites, des auto-évaluations sont à votre disposition sur chacune des quatre grilles.

Lorsque l'ensemble des compétences requises sera validé, votre enseignant(e) pourra alors vous présenter aux épreuves du permis de conduire.